



РАНХиГС

РОССИЙСКАЯ АКАДЕМИЯ НАРОДНОГО ХОЗЯЙСТВА
И ГОСУДАРСТВЕННОЙ СЛУЖБЫ
ПРИ ПРЕЗИДЕНТЕ РОССИЙСКОЙ ФЕДЕРАЦИИ

ИНСАП РАНХиГС

НАУЧНО-ИССЛЕДОВАТЕЛЬСКАЯ РАБОТА по теме: «ВЕКТОРЫ И ДИНАМИКА КРАТКОСРОЧНЫХ ИНДИКАТОРОВ СОЦИАЛЬНОГО РАЗВИТИЯ»

Руководитель НИР: Малева Т.М., директор ИНСАП РАНХиГС
Докладчик: Малева Т.М., директор ИНСАП РАНХиГС
E-mail: cheremnykh-aa@ranepa.ru

НИР в рамках исполнения Государственного задания РАНХиГС при Президенте Российской Федерации на 2018 год

ОБЩИЕ СВЕДЕНИЯ О ВЫПОЛНЯЕМОЙ НАУЧНО-ИССЛЕДОВАТЕЛЬСКОЙ РАБОТЕ:

Актуальность НИР: Социальные вопросы являются ключевыми в повестке обсуждений на различных уровнях управления, но консенсуса по вопросам социальной политики до сих пор достигнуто не было. Социально-экономическое положение российского населения находится в зависимости от большого количества факторов, число которых продолжает расти, а также от периодически возникающих экономических, политических и иных шоков. Это обуславливает потребность в выработке инструментов оперативной оценки последствий и реагирования.

Для оценки социального развития необходим комплексный анализ социальных индикаторов во всех сферах, в том числе доходы населения, рынок труда, демографическое развитие, изменение миграционной ситуации, финансовое поведение населения и т.д.

Объект исследования: результаты реализации социально-экономической политики.

Цель НИР заключается в оценке краткосрочных индикаторов социального развития.

ОБЩИЕ СВЕДЕНИЯ О ВЫПОЛНЯЕМОЙ НАУЧНО-ИССЛЕДОВАТЕЛЬСКОЙ РАБОТЕ:

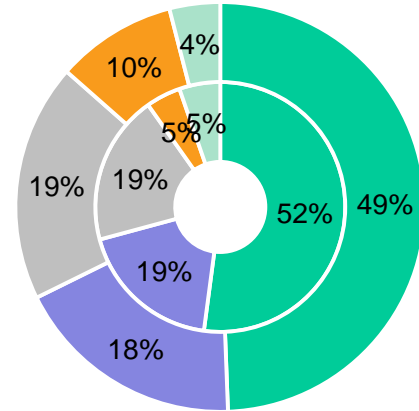
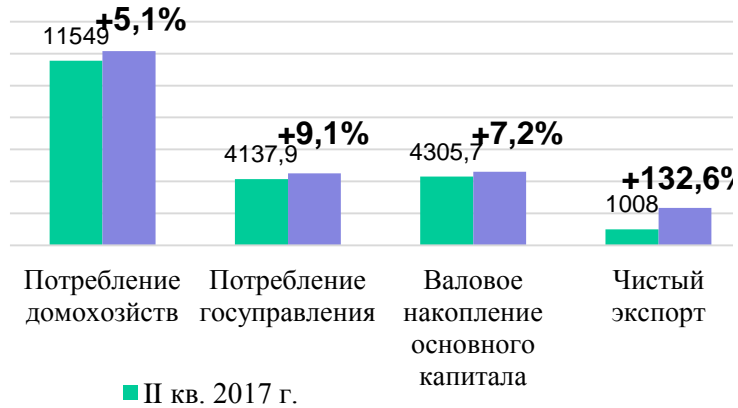
Задачи НИР:

- сформулировать методические основы оценки и внедрить современные инструменты сбора и анализа индивидуальных и обобщенных оценок социально-экономического положения, формулируемых населением;
- оценить социальное самочувствие населения и выявить типичные стратегии поведения населения;
- на основе данных официальной статистики, полевых исследований и традиционных методов сбора социальной информации провести регулярный мониторинг социально-экономического положения населения;
- обосновать перечень предложений, направленных на совершенствование мер социальной политики или инструментов ее реализации.

Методы и методология НИР:

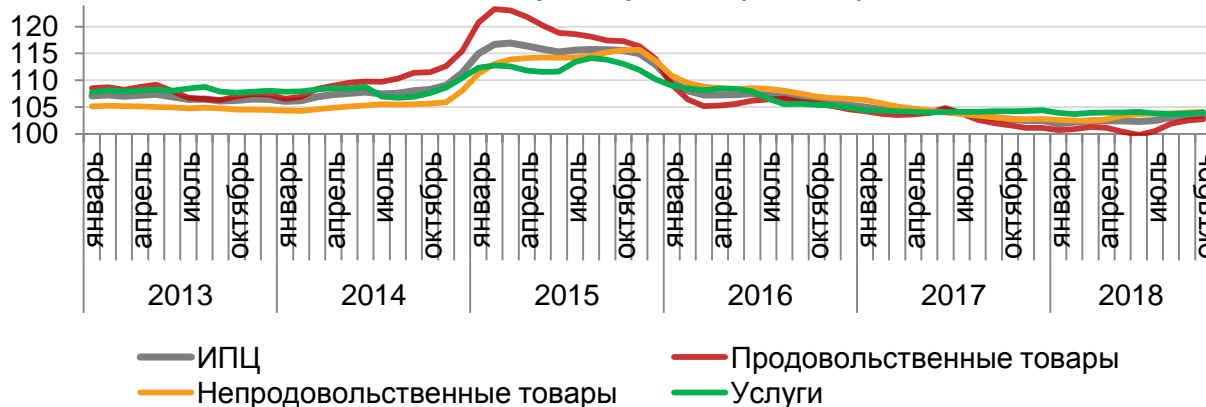
- Исследование выполнено с использованием статистических и социологических методов анализа. Оценка изменений проводилась по данным Мониторинга социального самочувствия населения, реализуемого ИНСАП РАНХиГС с 2015 года.
- В течение каждого года, по репрезентативной для взрослого населения России сопоставимой выборке, методом личного анкетного интервью проводятся по 8 волн социологического опроса. Объем выборки – 1600 респондентов в каждой волне.

МАКРОЭКОНОМИЧЕСКАЯ СИТУАЦИЯ И ПОТРЕБИТЕЛЬСКИЕ ЦЕНЫ



- Потребление домохозяйств
- Потребление госуправления
- Валовое накопление основного капитала
- Чистый экспорт
- Иные элементы

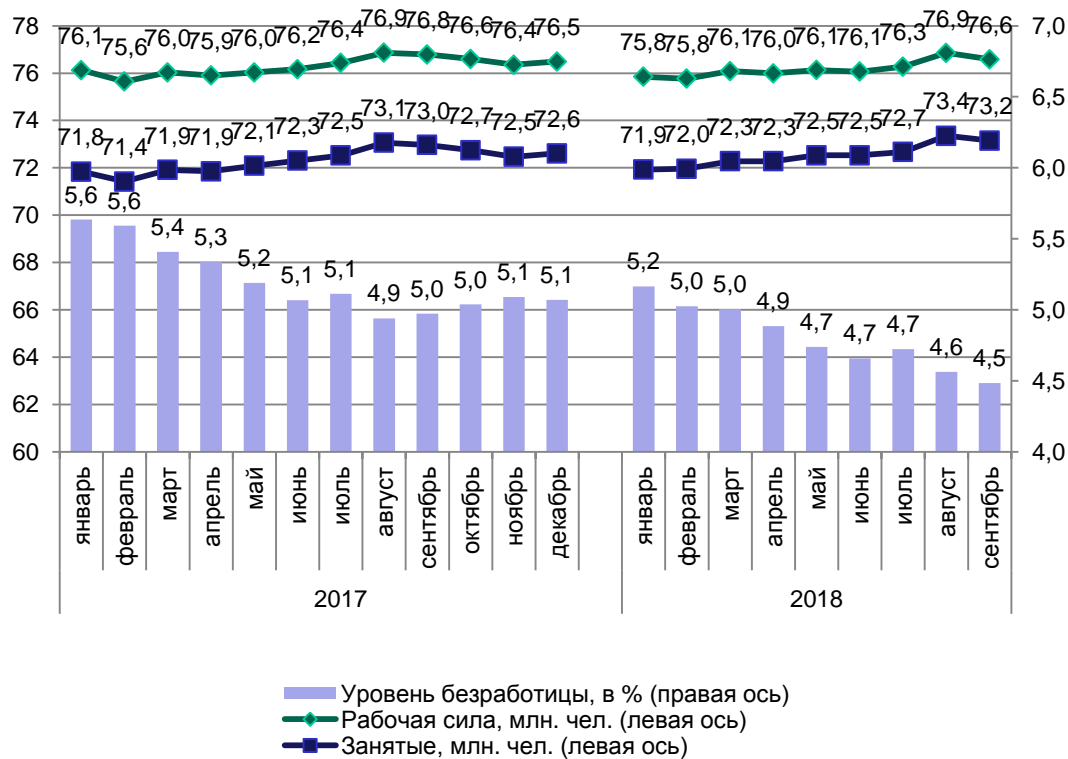
Структура использования ВВП (справа) и динамика величин отдельных компонентов использования ВВП (слева) во втором квартале 2017 и 2018 гг.



Совокупный ИПЦ, индексы цен на продукты питания, на непродовольственные товары и услуги, в % к соотв. месяцу пред. года

Начавшееся сокращение численности экономически активного населения в связи с долгосрочными деформациями российской возрастной структуры населения диктует необходимость пересмотра границ пенсионного возраста и сохранения на рынке труда относительно многочисленного поколения работников конца 1950-х гг. рождения. В противном случае столь масштабным сокращением рабочей силы поддержать экономический рост на приемлемом уровне не представляется возможным.

РЫНОК ТРУДА



Численность рабочей силы, занятых и уровень безработицы в 2017 и 2018 гг.

Актуальной целью является облегчение доступа к ресурсам развития для более широких групп населения.

Одним из адресатов подобных мер социальной политики должны выступать группы, находящиеся в зоне высоких рисков в сфере занятости, в совокупности составляющие четверть работающих.

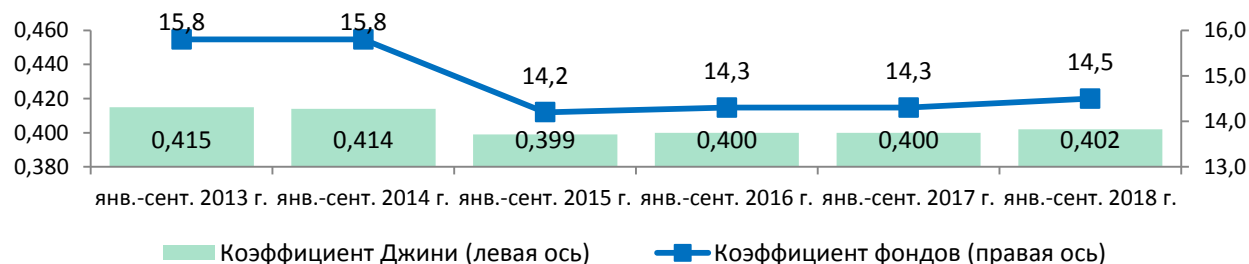
Особое внимание следует уделить тому, что риски потери работы и трудности последующего трудоустройства ощущают не только работники предпенсионного возраста, в отношении которых предусмотрены гарантии занятости, но и работники средних возрастов.

ДОХОДЫ НАСЕЛЕНИЯ И НЕРАВЕНСТВО ПО ДОХОДАМ



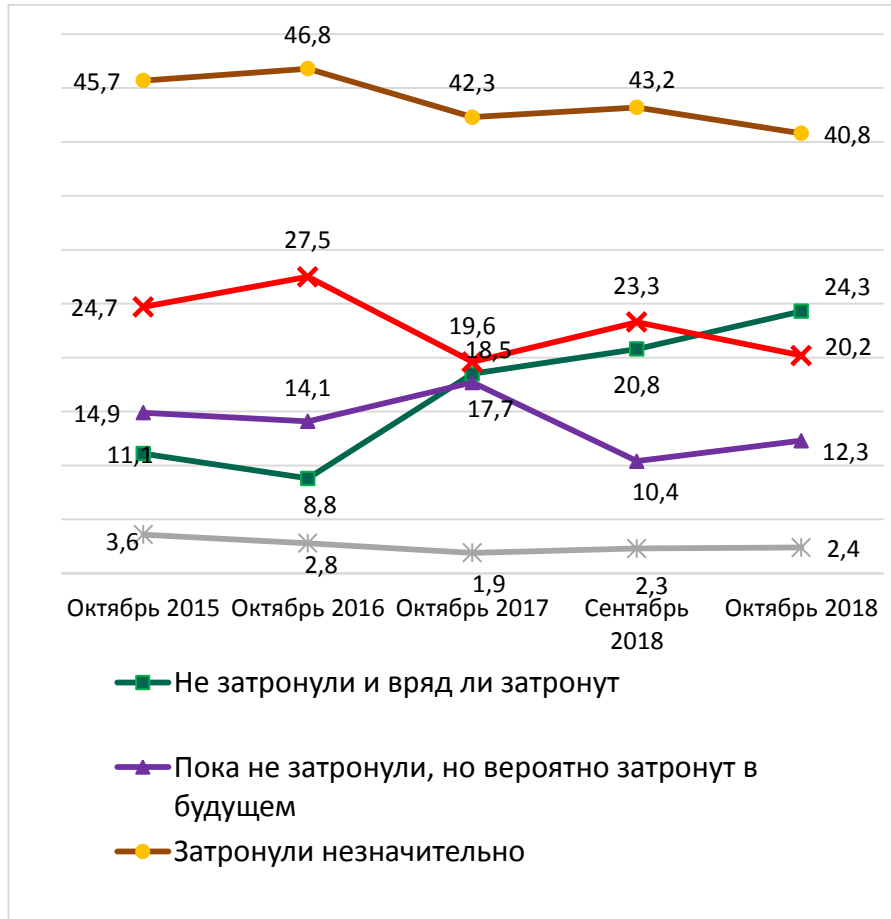
Динамика реальных располагаемых денежных доходов населения, реальной начисленной зар. платы и реального размера назначенных пенсий, в % к соответствующему периоду пред. года

Бедное население является не участником, а свидетелем экономического роста. Наиболее неприемлемой является детская бедность, поскольку в самом начале жизненного пути она формирует т.н. «ловушку бедности»: дети из бедных семей не имеют адекватного доступа к качественному образованию, здравоохранению и пр. социальным благам, что впоследствии делает их уязвимыми на рынке труда, обрекая на низкооплачиваемую занятость, безработицу или экономическую неактивность.

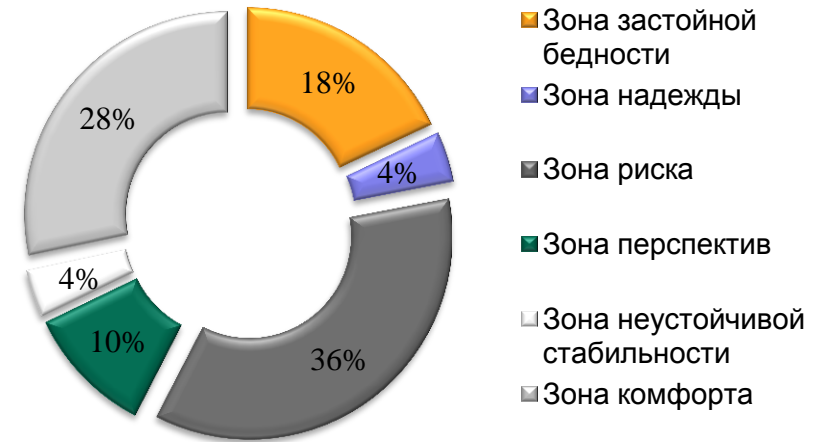


Коэффициент Джини и коэффициент фондов, январь-сентябрь 2013-2018 гг.

СОЦИАЛЬНОЕ САМОЧУВСТВИЕ НАСЕЛЕНИЯ



Оценка влияния кризисных явлений на экономическое положение домохозяйств, %



После трех лет экономического падения с 2017 г. стали появляться признаки восстановления. В конце 2017 года такого мнения придерживалось более половины опрошенных, что стало лучшим показателем за все время наблюдений. Эта тенденция продолжалась вплоть до марта 2018 г., когда представления о стабилизации экономики достигли пика (56% респондентов заявили о стабилизации экономической ситуации, а еще 16% – о ее позитивной динамике). Одновременно рост наблюдался и в динамике ряда индикаторов, характеризующих состояние социальной сферы и социально-экономическое положение населения.

ОСНОВНЫЕ ФУНДАМЕНТАЛЬНЫЕ И ПРИКЛАДНЫЕ РЕЗУЛЬТАТЫ (ВЫВОДЫ) НАУЧНО-ИССЛЕДОВАТЕЛЬСКОЙ РАБОТЫ:

- Эпоха высокой рождаемости была ограничена объективными демографическими границами, и ее окончание предсказывалось демографами. Задача ближайших лет – максимально сократить глубину спада рождаемости. Не факт, что предложенные меры по материальной поддержке семей с детьми станут достаточным стимулом к росту рождаемости (но позволят предотвратить ее более глубокое падение).
- Нельзя допустить, чтобы тема рождаемости заслонила собой все другие проблемы демографического развития. Главной причиной неблагополучия в этой сфере остается высокая смертность (особенно в трудоспособных возрастах) и медленный рост продолжительности жизни населения. Именно сокращение смертности должно стать главным направлением борьбы за устойчивый демографический рост.
- Необходимость перехода к адресному принципу социальной поддержки практически не ставится под сомнение. Но реальные сдвиги в региональных практиках незначительны и часто противоречивы. Существуют риски, что меры по поддержке семей с детьми столкнутся с неразвитостью алгоритмов определения нуждаемости и дадут эффект, далекий от ожидаемого. Нужна системная программа по развитию адресности.
- Среди факторов, формирующих человеческий капитал, преобладают региональные. Ограниченные возможности бюджетов регионов по инвестированию в социальную сферу представляют собой реальный барьер на пути повышения человеческого капитала и формируют новый тип неравенства – региональный.
- Сокращение миграционного притока создает риски как для демографического роста в целом, так и для российского рынка труда. Речь должна идти не только о численности трудовых мигрантов, но и об их квалификационном составе, определяемом структурой экономики. Рынок труда посылает слишком слабые сигналы о росте спроса на квалифицированных специалистов в высокотехнологичных отраслях экономики, что не стимулирует накопление образовательного ресурса высокого качества.

Дизайн ежемесячного мониторинга

Анализ индикаторов социального развития стал целью регулярного ежемесячного мониторинга ИНСАП РАНХиГС «Мониторинг социально-экономического положения населения России», выпускаемого с 2015 г.

Он размещается на сайте РАНХиГС и публикуется в рамках серии статей журнала «Экономическое развитие России».

1 АНАЛИЗ ТЕКУЩЕЙ ЭКОНОМИЧЕСКОЙ СИТУАЦИИ: МАКРОЭКОНОМИЧЕСКИЕ ПОКАЗАТЕЛИ

- Макроэкономические показатели текущей экономической ситуации
- Потребительские цены, оборот розничной торговли и потребительские ожидания
- Динамика рынка труда

2 ПОЛОЖЕНИЕ СЕКТОРА ДОМАШНИХ ХОЗЯЙСТВ: СТАТИСТИЧЕСКИЙ АНАЛИЗ И СОЦИОЛОГИЧЕСКИЙ МОНИТОРИНГ

- Доходы населения
- Представления населения о масштабах кризиса и длительности негативных эффектов в экономике
- Влияние кризисных явлений на жизнедеятельность населения
- Экономические эффекты кризиса
- Потребительская активность и стратегии экономического поведения населения

Дизайн квартального мониторинга

1 АНАЛИЗ ТЕКУЩЕЙ ЭКОНОМИЧЕСКОЙ СИТУАЦИИ: МАКРОЭКОНОМИЧЕСКИЕ ПОКАЗАТЕЛИ

- Макроэкономические показатели текущей экономической ситуации
- Оборот розничной торговли и динамика потребительских цен
- Динамика рынка труда

2 ПОЛОЖЕНИЕ СЕКТОРА ДОМАШНИХ ХОЗЯЙСТВ: СТАТИСТИЧЕСКИЙ АНАЛИЗ И СОЦИОЛОГИЧЕСКИЙ МОНИТОРИНГ

- Доходы и уровень бедности населения
- Представления населения о масштабах кризиса
- Влияние кризисных явлений на жизнедеятельность населения Социально-экономические эффекты кризиса
- Адаптационное поведение

3. ДЕМОГРАФИЯ

4. МИГРАЦИОННАЯ СИТУАЦИЯ

- Долговременная миграция
- Временная миграция

5. СОЦИАЛЬНАЯ СИТУАЦИЯ В РЕГИОНАХ



РАНХиГС
РОССИЙСКАЯ АКАДЕМИЯ НАРОДНОГО ХОЗЯЙСТВА
И ГОСУДАРСТВЕННОЙ СЛУЖБЫ
ПРИ ПРЕЗИДЕНТЕ РОССИЙСКОЙ ФЕДЕРАЦИИ

ИНСАП РАНХиГС

Спасибо за внимание!